


TOTEM

PLÁNOVÁNÍ VÝPRAV



SZ - celostátní kolo

ANKETA

Okresní setkání vedoucích

Hry na výpravy

Obsah

- 1** Úvodní slovo
- 2** Oddílové dění
- 2** ●●● Medáтка
 - 4** ●●● Světlušky
 - 6** ●●● Vlčata
 - 7** ●●● Slunečnice
 - 9** ●●● Mohykáni
 - 11** ●●● R&R
 - 14** ●●● Oldskauti
- 16** Střediskové dění
- 16** ●●● SZ - celostátní kolo
 - 19** ●●● Okresní setkání vedoucích
- 20** ANKETA
- 21** Téma Totemu - Plánování výprav
- 24** Hry na výpravy
- 24** ●●● Myši
 - 25** ●●● Popis kolemjdoucího
 - 25** ●●● Tref se!
- 26** Šifra Totemu
- 27** Dodatky
- 27** ●●● Skautský ples
- 28** Závěrečné slovo

Úvodní slovo

Máme rok 2016 a nám nezbývá, než se s Totemem naposledy poohlédnout na rok loňský. Po delší odmlce Vám přinášíme přehled dění od září do prosince. Dozvíte se, co zažily jednotlivé oddíly, jak probíhala účast družin Mohykánů a Slunečnic na celostátním kole Svojsíkova závodu v Příboře, kam se vydal kmen Roverů a Rangers, kdo vyhrál Expedici OREL a mnohé další.

V tomto čísle také rozhodně nepřehlédněte na straně č. 20 naši Anketu, která je velmi klíčová pro budoucnost oběžníku Totem!

Možná si všimnete, že tentokrát není v Totemu žádný článek věnovaný akcím jako například Podzimní oheň, Mikuláš či Betlémské světlo. Nicméně nebojte se, všechny tyto události proběhly a my byli jejich součástí. Jelikož je číslo už i tak dost obsáhlé, rozhodli jsme se je zmínit pouze zde v Úvodním slovu. Věřte však, že podzimní oheň proběhl v poklidném přátelském duchu doprovázen různými písněmi, všechny oddíly předvedly své pokřiky a náš vůdce střediska přivítal nové členy. Mikuláš společně s čertem a andělem zavítal do oddílů medátek, ale i k vlčatům a světluškám. A ke konci roku pak bylo přivezeno Betlémské světlo, které rozdávali na Štědrý den skautky a skauti v dobrušském kostele. Rozhodně jsme tedy nezháleli...

A co vše dalšího nás potkalo? Čtěte dále v podrobnějších článcích ostatních akcí...



Oddílové dění

Meďátka

Autor: Mája

Září se opět přihlásilo o slovo a my stojíme napjatí před klubovnou a odhadujeme, kolik nových tváří zavítá do našich řad. Jelikož jsme na táboře poslali do vřát a světlušek celkem 13 Meďátek, očekávali jsme, že se nás sejde kolem 15. Avšak jaké bylo naše nadšení, když se sešlo 22 usměvavých Meďátek. A jejich počet roste i nadále. Jaký je to krásný pohled, se zde můžete přesvědčit sami.



Během podzimních měsíců jsme si kromě spousty her vyzkoušeli i dovednosti jako sekání polínek nebo zatloukání hřebíků, které se setkalo s velkým úspěchem. Vždyť to bylo pro mnohá nová Meďátka vůbec poprvé, co jim někdo půjčil do ruky kladívko a mohli si práci s ním vyzkoušet.



Chybět ale nesmí ani zpívání písniček. S novými přírůstky vznikají i nové hity, kromě Citrónků a „Bedny od misky“ se slávě těší i „Bílá paní, která chodí strašívat – na záchod“. Na této fotce si u zpívání kreslíme obrázky, které jsme si poté vystavili v naší klubovně.

Pokud nám počasí přeje, vyrazíme na naši oblíbenou hru - šipkovanou. Zde vidíme skupinku, která plnila všechny úkoly, které si na nás „šipkaři“ vymysleli. Pokud jste tedy slyšeli přes celé náměstí písničku Skákal pes, můžete si být jisti, že to byli právě oni. Ale poradili si s úkoly, které prověřily jejich znalost dopravních značek či přírody.



V říjnu se konala naše první výprava dokonce s přespáním v naší klubovně, kam jsme se uchýlili po krátkém výletu po okolí, který jsme zvládli i navzdory dešti. Večer jsme si promítali fotky z tábora, a když jsme se zeptali, kdo s námi pojede na tábor, nezůstala jediná ruka dole. Další den jsme si pro naše Medátka připravili stoly plné her. U tohoto stolku hrajeme zvířátkové pexeso.

Světlušky

Autor: Anča, Mary, Nika



SCHŮZKY

V pondělí chodí do Světlušek 14 holčiček. Název družinky si vymyslely samy. Říkají si Sovičky. Vede je Káťa Potočková společně s Nikou a mnou. Na prvních schůzkách jsme chodily hrát hry i za školu Fr. Kupky. Ale teď v listopadu zůstáváme maximálně u kluboven, jelikož už je zima. Nejraději jsou ovšem Sovičky vevnitř. Pořád by chtěly hrát hry, ale protože je letos čekají závody, musíme se i něco naučit. V září a říjnu jsme probíraly přírodu, konkrétněji tedy zvířata a rostliny. Hlavně ale trénujeme morseovku.

Anča

S pátečními světluškami jsme chodily docela hodně ven, kde holky poznávaly rostliny a hrály spoustu her. Celé dva měsíce jsme měly ve znamení rostlin. V září jsme se s holkami vypravily na výpravu do Orlických hor. Výprava se nám moc povedla. V říjnu 17.10. jsme se s holkami vypravily do Teplických skal, výprava byla skvělá, počasí nám přálo. Také jsme se zúčastnily podzimního ohně. Myslím, že za ty dva měsíce si holky program užívaly.

Mary





VÝPRAVY

Během těchto pár měsíců, co pomáhám s Ančou a Mary vést světlušky, jsme se zúčastnily dvou výprav. První se konala hned 19. září. Účast světlušek byla veliká, sešli jsme se tam ale i s Kukačkou a Dingem, Martinem, Ondrou a Vašíkem. Dojeli jsme autobusem do Deštného v Orlických horách a pak se vydali do krásné přírody s výhledem. Bylo opravdu nádherné počasí, a tak jsme nakonec upustili od plánované prohlídky Horské služby.

Během výpravy světlušky obdržely dopis od Kačenky a zjistily, že tento rok půjdou po jejích stopách.



Hráli jsme také hru, při které měly světlušky plnit různé úkoly a dostávaly za ně karty „prší“, vyvrcholení této hry proběhlo u kostela sv. Matouše v areálu Vesmír. Odtud jsme už šli na autobusovou zastávku a jeli zpět do Dobrušky.

Na druhou jednodenní výpravu jsme se vyjeli 17. října autobusem a vlakem do Teplických skal, kde jsme zvolili okruh skalním městem. Viděli jsme spoustu skalních útvarů, které si holky (a kluci) měli zapamatovat. Nechyběla ani hra „klíště“, kterou určitě všichni dobře znáte! Skalní město jsme prošli a unavení po asi 14-ti kilometrové výpravě se rádi vraceli domů. Nika

Vlčata

Autor: Koumes

V tomto měsíci začaly každoroční pilné přípravy na Svojsíkův závod. Kluci se učili (a doufejme, že i naučili) např. jak rozdělat oheň, dojít někam podle mapy a používat buzolu.



V sobotu 7. 11. se také uskutečnila výprava, a to na pevnost Dobrošov. Cestou jsme potkali několik dalších bunkrů, často ve velmi špatném stavu, a kolem desáté jsme dorazili na místo. Prošli jsme muzeem, rozsáhlým podzemím i dvěma bunkry a před polednem jsme se vynořili nad zem. Při zpáteční cestě jsme nijak nespěchali, a proto se našel čas i na skupinovou fotku.

Slunečnice

Autor: Kristýnka

Začátek školního roku odstartoval všechny naše školní povinnosti a zájmy, ale mimo jiné také slunečnicovské schůzky. V téměř kompletním složení jsme se sešly 4. září v 15:30 v naší klubovně, kde se konala první oddílová schůzka. Na této oddílovce jsme se přivítaly, sdělily si zážitky z prázdnin a uvedly do našich řad 3 holky - Evču, Klárku a Verču, které k nám přišly od světlušek. Také jsme domluvily termíny a obsazení družinových schůzek v týdnu. Po dlouhém dohadování a přehazování jsme došli k závěru, že nejlepší bude mít schůzky v pondělí a ve středu. Pondělní družinka nese název „Rosničky“ a středeční „Poštočky“.



V září se program našich schůzek skládal z poznávání skautské historie, probírání významu skautského zákona a slibu, ale také z přípravy na Svojsíkovy závody, na které jsme vyrážely společně s jednou mohykánskou družinkou do Příboru na Moravu. Proto jsme také v tomto měsíci nestihly podniknout žádnou jinou výpravu.



S ochlazujícím se počasím se naše schůzkování postupně přesunulo do hlavní, velké klubovny, kde se rády zahříváme nad teplým čajem. Náplní schůzek v říjnu bylo opakování a dokončování zářijových okruhů a taky spousta zábavy a her. V krásnějších podzimních pondělcích a středách nechyběl ani pobyt venku. Jako celý oddíl jsme se sešly na tradičním podzimním ohni, konaném u kluboven. Tam jsme se jako družinky představily středisku a předvedly náš nový slunečnicovský pokřik!



A je tu listopad a s ním dlouho očekávaná výprava do Teplických skal! Sraz jsme měly v sobotu 7. 11. na autobusovém nádraží, odkud jsme vyrážely do Náchoda, kde jsme počkaly na vlak, který nás dovezl až do Teplic nad Metují. Odtud jsme se vydaly už pěšky na zříceninu hradu Skály. Bohužel nám počasí moc nepřálo, takže během cesty byla holkám trochu zima a z výhledu do okolí jsme taky moc neměly, ale i přesto si myslím, že se výprava podařila a všechny jsme si ji užily. Skautky přece nejsou z cukru, že?

A co děláme v listopadu na schůzkách? Listopadovým tématem je uzlování, takže opakujeme, motáme, šmochráme a učíme se i další, nové uzle. Zažíváme společně taky spoustu srandy při hraní všelijakých her a už se moc těšíme na sníh a koulovačky, které nám tato zima snad přinese.

Mohykáni

Autor: Jirka



Po letních prázdninách jsme se konečně znovu sešli a započali naši oddílovou činnost. Proběhly 2 významné změny. Za prvé k nám přišlo pár nových Mohykánů z řad vlčat, ale bohužel náš oddíl opustilo několik našich nejstarších, kteří jdou vést k vlčatům. Druhou významnou změnou je, že máme přes 30 dětí, takže jsme museli zavést další den, kdy se budeme scházet, a to pondělí.

Naší první akcí bylo celostátní kolo Svojsíkových závodů. Konkrétně nás reprezentovala družinka Havranů, která se sem prokousala přes okresní i krajské kolo, kde se umísťovali na prvních místech.



Součástí závodů byly i tzv. Brány, které prověřovaly dovednosti jednotlivých členů družiny, a to např. fyziku, odhad a mnoho dalších. Na závodech jsme skončili na 13. místě.





Naše první výprava byla jedna z našich nejoblíbenějších, a to tzv. Hejda, kde tradičně vypukla hrachová bitva. Jak již název vypovídá, konala se ve skalním útvaru Hejda na Broumovsku. Hlavní část programu je již zmiňovaná hrachová bitva, kdy se rozdělíme na týmy a pomocí flusaček po sobě střílíme hrášek. Ale hrachová bitva je pouze část programu, další částí je prolézání skal. A že skály dokáží být někdy zrádné, si vyzkoušeli i ti zkušenější Mohykáni.



Další výprava byla pouze jednodenní výlet k přehradě nedaleko Zákřaví. Cestou jsme chytali škeble v potoku v lese Halíně a zahráli pár her. Výpravu jsme zakončili zdokonalením našich kulinářských dovedností na ohni.

Naše zatím poslední výprava je výprava Vánoční, kterou jsme podnikli na mysliveckou chatičku nedaleko Pěticestí. Počasí sice nebylo úplně ideální, ale stálo to za to, protože jsme jako jedni z mála měli na Vánoce sníh!

R&R

Autor: Káně, Hanča

**ROVERSKÁ VODA**


Začátkem září vyrazilo 14 statečných roverů na vodu. Sraz byl v Dobrušce na autobusovém nádraží, ale jak to tak bývá, někdo přistoupil na Laichterce a někdo čekal až v Novém Městě nad Metují, kam nám z Náchoda dovezli lodě. Naše trasa zde proto začínala a pokračovala přes Slavětín, kde jsme měli domluvený nocleh v místní cyklistické hospůdce, až do Jaroměře.

Řeka byla plná překážek a nástrah v podobě vyvrácených stromů, popadaných větví, nebezpečných stavidel a neprůstupných křovisek. My jsme se ale nezalekli a všechny tyto nástrahy překonali. Někteří z nás se u toho sice trochu namočili, nebo spíše vykoupali, ale to by jinak nebyla žádná voda.





Ve Slavětíně jsme byli celkem brzy, a tak jsme si šli zaházet frisbee. Některé z nás také zaujalo dětské hřiště nebo místní koťátko. Večer jsme strávili hraním na kytaru, kterou nám zapůjčil místní hospodský, u kterého jsme také měli domluvený nocleh. Další den jsme dopluli do Jaroměře, kde jsme vyčistili lodě, odnosili je na vlek a poslali je zpět do Náchoda. My jsme se domů dopravili autobusem.
Káně



EXPEDICE OREL

Jak jsme již v předchozích číslech informovali, letos v našem středisku probíhala také staronová hra Expedice OREL aneb Poznej Orlické hory z výšky. Účastníci měli v období od 2. května do 30. září navštívit co nejvíce vrcholů a nasbírat tak co nejvíce bodů. A jak jsme se dozvěděli v listopadu na vyhlášení, vítězem v kategorii skautů a skautek se stal Pája Chmelař, který byl zároveň i výhercem celkovým. Za kategorii RaR nejvíce bodů posbírala Hanča. Lachtymu tímto děkujeme za zorganizování celé akce i pěkné ceny!!
Hanča

STÍNADLA

Kromě schůzí ohledně plánování našeho dalšího skautského plesu se RaR ještě stihli 14. – 15. listopadu 2015 zúčastnit 25. ročníku skautské hry Stínadla, která se pravidelně koná ve Dvoře Králové nad Labem. Jelikož se této hry můžete zúčastnit od 13 let, vzali jsme s sebou i některé Mohykány a Slunečnice. Rozdělení na „Losnovce“ a „Mažňáky“ jsme v ulicích města čelili různým nástrahám, chytali Široka, hledali součásti létajícího kola mnoho dalšího. Akce to byla opět vydařená! Hanča



Junák – český skaut, středisko Dobruška, z. s.
zve na již tradiční Cestovatelské večery.

V HLAVNÍM SÁLE KLUBOVNY
Domašinská ulice, č.p. 476, Dobruška

- Přijďte si poslechnout zajímavé příběhy cestovatelů o kruzích, životě, práci v cizích zemích.
- Příti (čes) zastaveno.
- Vstupné dobrovolné.

27.11.2015	od 17:30 do 21:30	Přednášející	Kristýna Poláčková Petr Školník
		China	Peru
28.11.2015	od 17:30 do 21:30	Přednášející	Kristýna Poláčková Radek Wildmann
		Laos & Vietnam	Scotland



CESTOVATELSKÉ VEČERY

I letos proběhly cestovatelské večery s bohatým programem, a to 27. – 28. listopadu 2015. Nejvíce prostoru zde dostala Týna Poláčková, která měla opravdu pestrý rok, a tak nám pověděla o svých cestách po Číně, Vietnamu a Laosu. Lachty nás provedl krásami Peru a Radek nám pověděl o prázdninách strávených ve Skotsku. Tak snad zase za rok... Hanča


Oldskauti

Autor: Iva, Maruška

Nechce se věřit, že od poslední výpravy uplynuly už čtyři měsíce. O to radostnější bylo setkání v klubovně. Vždyť se nás sešlo sedmnáct! Schůzku zahájila Maruška Smolová. Potom dostal slovo Petr Poláček a přítomné seznámil se současným děním ve středisku a plány do budoucna.



Maruška Smolová si připravila Kalendárium dobrušských rodáků i s jejich podobiznami. Sestra Vlastička Ulrichová přednesla dvě podzimní básně a bratr Benedikt nás velice mile překvapil básní, kterou složil na počest našeho setkání. Při dobré kávě a výborných chuťovkách jsme pak luštili tajenky. Měli jsme radost, že nás po dlouhé době navštívili sestra Chrtková a bratr Šolín.



OLDSKAUTŮM od br. Benedikta

Skautem jednou - skautem navždy!
To vštěpoval nám vůdce smečky Akela.
Ta slova ctil z nás tenkrát skoro každý,
i když se pak léta říkat nesměla.

Prošli jsme cestou mnohé společenské dražby,
však věříme, že ten náš oheň pořád plá.
Bude mít lesk jak mince nové ražby?
Mínula už doba, o které se nám romanticky zdá.



Jsme "oldskauti", pro mladé prostě stará éra.
Hýčkáme svoje vzpomínky, odborky a Orlí péra
a těšíme se tím, co nám kdysi skauting dal.

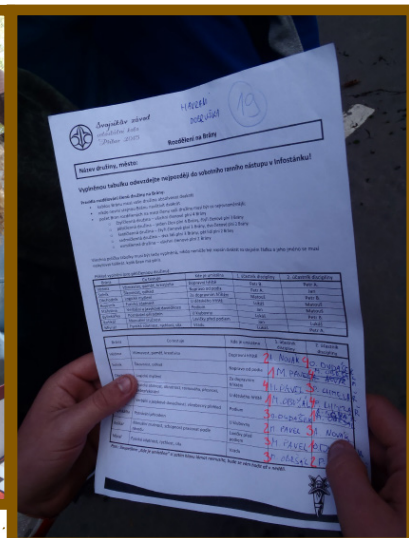
Když sejdeme se někdy zavečera
a vzpomínáme na to skautské dávné "včera",
nechceme věřit, že by tenhle kvítek uvadal.

Střediskové dění

SZ- celostátní kolo

Autor: Hanča

Jak již snad víte, v roce 2015 se našim skautům i skautkám podařilo vybojovat účast v celostátním kole Svojsíkova závodu. A tak jsme se v pátek 25. září vydali do Příboru, kde jsme pobýli až do pondělí. Vezli jsme si s sebou své vlastní stany, které jsme si postavili na louce poblíž místní školy. Závody se nesly v duchu Slovanů, ve kterém probíhalo i večerní slavnostní zahájení následované koncertem v témže ladění.



Závodníci ráno dostali pokyn zabalit si na dva dny. U sebe si měli nechat věci potřebné k závodu a zbytek vybavení odevzdat organizátorům. Na nástupu bylo vysvětleno vše potřebné, hlídkám byly přiděleny doprovody a následoval přesun k autobusu, který účastníky převezl do Štramberka, kde byla rozmístěna jednotlivá stanoviště závodu.

Možnost navštívení byla do pěti hodin a závodníky čekaly různé výzvy typu zdravotně, šifrování, fyzická zdatnost atp. Poté se hlídky přemístily ke skautské základně do Kopřivnice, kde si z vlastních zásob v kotlíku uvařili večeri, postavili přístřešky z celt a přečkali zde noc. Ráno byli opět převezeni do Příboru, kde je čekal další modul závodu – Brány.



Modul Brány probíhal v parku města Příbor. Závodníci se zde museli rozdělit k jednotlivým úkolům dle toho, co komu lépe sedne. U každého typu úkolu se prostřídali z hlídky dva členové, střídali se vždy dle limitu podle rozpisu, který jim byl přidělen.

Poté, co se naši závodníci u všeho prostřídali, vrátili se na základnu závodu, kde probíhal odpočinkový program ve slovanském duchu, byly zde ukázky zbraní, hudebních nástrojů a jiných aktivit. Večer nás čekala slovanská hostina plná různých druhů kaší, masa a pečiva. Také se zde promítala videa natočená samotnými hlídkami před závody, kde měli uctít jimi vybraného slovanského boha. A poté poslední noc před vyhlášením výsledků a odjezdem domů..



A tak jsme se v pondělí ráno naposled sešli na nástupu, kde jsme se plni očekávání dozvěděli, že naši skauti i skautky se umístili na krásném 13. místě. Kdo si správně vypočítal, že je to ze 14 míst/krajů, možná si říká, že to mohlo dopadnout lépe, ale... jsme 13. z celé České republiky, a to je přece pěkné, no ne?

Ještě nás čekala hra na dva týmy a pak už nezbývalo, než se přemístit zpět do naší staré dobré Dobrušky... Letos čekají závody světlušky a vlčata, tak snad si je také budou moci řádně užít.



Jelikož je celostátní kolo Svojsíkova závodu mimořádná událost, přikládám ještě odkaz na web této akce, kde se můžete dozvědět více a také se pomocí fotek lépe přiblížit k atmosféře závodu. Samotní účastníci by Vám samozřejmě také mohli vyprávět.. Neváhejte a načerpejte z webu, co je libo, dokud je aktivní. <http://svojsikuvzavod.cz/>

Okresní setkání vedoucích

Autor: Hanča

Za zmínku z podzimního dění stojí určitě i setkání vůdců okresu, které se uskutečnilo v sobotu dne 21. listopadu 2015 ve skautské základně na Dubince v Rychnově nad Kněžnou. Navzájem jsme se seznámili, řekli si, kdo působí v jakém středisku a funkci, kolik má kdo členů a jak probíhá fungování. Pověděli jsme si, jaké střediskové a oddílové akce pořádáme, kam se vydáváme za jinými skautskými akcemi, a tak jsme měli mimo jiné možnost načerpat inspiraci.



Námořník nás seznámil se zkušenostmi práce s Google aplikacemi a SkautISem. Jako příjemné zpestření posloužily i společenské hry. K obědu se podával bramborový salát s řízkou, jelikož setkání bylo laděné již ve vánočním stylu. Došlo tedy samozřejmě i na dárečky. Byl to pěkný pohodový den a myslím, že můžu tvrdit, že setkání splnilo svůj účel.

ANKETA

Jak jistě všichni víte, tak časopis Totem vzniká na dobrovolné bázi. Na jeho tvorbě se podílí několik málo lidí, kteří u tvorby každého čísla stráví nemálo času. Rozhodli jsme se proto uspořádat anketu, ve které VY rozhodnete, zda-li se nám toto úsilí vyplatí, či nikoli.

Abych to tedy uvedl na pravou míru. Nejsme si tak úplně jisti, kolik a jestli vůbec někdo tento časopis aktivně čte. Chceme tedy požádat VÁS, aktivní čtenáře, abyste hlasovali, jestli chcete Totem i nadále pobírat, nebo ne. **Berte prosím v potaz, že při nízkém zájmu by mohl časopis skončit.**

>>HLASUJTE ZDE<<

<http://goo.gl/forms/sE3uTlIFA9>

Téma Totemu

Plánování výprav

Autor: Hanča



ROZSAH

Ten jste pravděpodobně zjistili již při plánování termínu. Musíte si určit, zda chcete mít jednodenní výpravu, či výpravu na víc dní s přespaním. Obojí má něco do sebe. Na jednodenní výpravu se obvykle nevydáváte příliš daleko, avšak kolikrát zjistíte, že členové Vašich oddílů znají více vzdálenější místa než například Velkou Deštnou či Halín. Nezapomeňte zvážit, jakou věkovou kategorii vedete a co po nich budete vyžadovat. Počet kilometrů, zátěž, kterou ponesou, v jakém ročním období po nich tyto výkony chcete, ...

Tentokrát jsme téma zaměřili spíše pro budoucí vedoucí, nynější rádce a rádkyně, či pro vedoucí, kteří potřebují nabrat novou inspiraci. Plánování výprav nemusí být až tak složité, avšak musíte si ujasnit, co chcete. A nezapomenout plánovat, a to všichni vedoucí daného oddílu dohromady.

TERMÍN

Termíny výprav je dobré mít naplánované na několik měsíců dopředu, ne-li dokonce na celý rok či půlrok, pokud je to ve vašich silách. Udělat si prostě alespoň předběžný plán, předpoklad. Ve vedení nebýváte sami a když všichni dohromady hledáte společný volný termín, zjistíte, že Vám ve výsledku kolikrát ani moc možností nezbyde. Nezapomeňte brát při plánování v potaz i různé prázdniny a podobné termíny.





UBYTOVÁNÍ

Nyní se dostáváme k tomu klíčovému, Ubytování. V dnešní době internetu již není tak složité sehnat různá místa k přespaní, kam se můžete vydat. A tak pokud tápete, stačí se vydat na Skautskou křižovatku ([krizovatka.skaut.cz](http://skaut.cz)), kde v sekci Vedení oddílu najdete Základny – vyhledávání základen a můžete si dle vašich požadavků nalézt, co potřebujete. (Na „staré Křižovatce“ tato sekce stále ještě funguje, proto můžete zavítat i sem, jak je libo. <http://stara.krizovatka.skaut.cz/databaze/skautske-zakladny/>)

Některé základny mají na webu k nalezení i jejich obsazenost, a tak se můžete rovnou dozvědět, zda mají v termínu, kdy potřebujete, skutečně volno. Pozor si dejte na platbu – někde požadují určitou minimální výši poplatku za ubytování, kterou musíte zaplatit, i když Vás přijede třeba jenom pět. To se může stát úskalím zejména menším oddílům.

Než začnete někam volat a žádat o rezervaci, zjistěte, jestli je pro Vás dané místo vůbec reálně dostupné. V kolik a jak jste schopni se tam dostavit, v jakém počtu, a také jak se vrátit. Vlakových i autobusových spojení je sice hromada, ale i tak můžete kolikrát zjistit, že byste strávili delší dobu cestou než pobýváním na samotném místě. Víkendovky na některé lokality skoro nestačí.

Když máte vybráno a víte, kam kdy jak chcete, nezbývá než použít kontakt na osobu, která v daném místě ubytovává a jednat... bez komunikace by to totiž nikdy nešlo.

POZVÁNKY

Pokud máte rezervovaný termín a víte, že tam s Vámi tedy budou počítat, přecházíte k další významné části – musíte dát vše potřebné na papír a vyrobit pozvánku, kterou předáte dětem a pošlete rodičům. Nezapomeňte zmínit všechny důležité věci: termín, místo a čas srazu/návratu, kam jedete, co s sebou (pokud plánujete nějaké společné jídlo, nezapomeňte to zmínit), kontakty v případě dotazů (rodiče vždy musí vědět, na koho se mohou obrátit, kdo za jejich děti ručí).

V té době již také musíte mít rozmyšlený plán, co budete na výpravě dělat (trasu, kam se vydáte, jaká místa navštívíte, zda se celá akce ponese v určitém duchu, jestli budete něco hrát, ...), abyste do zvadla mohli dát věci navíc, které by k programu děti mohli potřebovat (například plavky, pokud se rozhodnete navštívit bazén).





Nezapomeňte na finance - musíte vědět, kolik peněz od dětí budete chtít vybrat. Obvykle zde hraje roli poplatků za ubytování, společné jídlo, případné vstupné a jízdné. Poslední zmíněné, konkrétně ceny autobusových spojů, můžete dohledat zde: http://files.oredo.cz/jizdenka_iredo.htm

SHRNUTÍ

Musíte prostě promyslet všechno, co se dá. Obvykle nevedete sami, a jak se říká „víc hlav víc ví“, proto je dobré, když jeden akci vymyslí, dobře ji probrat s ostatními a poslechnout si jejich názor, další nápady, připomínky apod. Dobré je absolvovat rádcovský či čekatelský kurz, kde se na toto téma určitě také zaměří a pravděpodobně Vás nechají i něco v praxi naplánovat. Tak s chutí do toho.



Hry na výpravy

Autor: Simča

Tentokrát Vás seznámíme s pár jednoduchými hrami na urychlení a hlavně zpestření cesty na výpravě. Znáte to, děti se cítí unavené, už nemohou... ale pokud mají zpestření, odhodí své psychické zábrany a tlapou dál..

Myši



Žádná

Libovolně
dlouho

5+

Vlčata
Světlušky
Skauti
Skautky

Na cestu

Potřeby

- Šátek

Tato hra je sice velmi rychlá, ale dá se hrát několikrát za sebou. Hraje se na pochodu a je určená pro zpestření cesty.

Hra začíná tím, že si každý z hráčů dá za kalhoty šátek a můžeme vyrazit. Když vedoucí uzná, že nastala vhodná chvíle, zavolá předem smluvené heslo "MYŠI!" V tu chvíli začíná boj o myší ocásky. Hráči se snaží ukradnout co nejvíce cizích ocásků a zároveň dávat pozor, aby někdo neukradl ten jejich. Komu je ocásek ukradnut, nemůže už honit ostatní. Za každý ukradený ocásek se počítá bod.

Když jsou všichni bez ocásků, sečtou se body, ocásky se vrátí původním majitelům, všichni se nachystají na další kolo hry a opět se vyráží na cestu. Vše probíhá v klidu a pokoji až do té doby, než vedoucí opět zvolá "MYŠI!" Je vtipné toto heslo zvolat třeba také v pauze na svačinu. Všichni se zabývají jídlem a zapomenou, že mají za pasem ocásek.

Popis kolemjdoucího



Příprava

Libovolně
dlouho

3+

Vlčata
Světlušky
Skauti
Skautky
RaR

Prostředí

Na cestu

Před začátkem hry vedoucí rozdá předem připravené kartičky s nápisy: Jméno, Věk, Popis, Odkud?, Kam?, Proč?, ... Tím je hra zahájena, vyrazí se na cestu a hráči jen čekají, až potkají prvního kolemjdoucího.

Když je kolemjdoucí mine a vzdálí se, začnou ho hráči popisovat podle kartiček, které si vylosovali. Takže ten, kdo má kartičku "Jméno" by měl vymyslet, jak se dotyčný mohl jmenovat, ten, kdo má kartičku "Odkud?" musí zapojit fantazii a pokusit se vymyslet, odkud tak dotyčný mohl jít, atd. Pokud má někdo jiný názor, může se rozvést i diskuze.

Potom se kartičky znovu rozlosují a pokračuje se v cestě.

Poznámka: Na kolemjdoucího by se nemělo civět, spíš si ho jen nenápadně prohlédnout.

Potřeby

- Kartičky s nápisy

Tref se!



Příprava

Žádná
Libovolně
dlouho

5+

Vlčata
Světlušky
Skauti
Skautky

Prostředí

Na cestu

Potřeby

- Míček/ kaštan/
podobně kulaté
předměty


K této hře potřebujeme jakýkoliv míček (např. tenisový), ale hra se dá hrát také třeba s kaštanem a podobnými předměty. Hráč, který jde vzadu, se ujme míčku. Jeho úkolem je do někoho se strefit. Koho se míček dotkne, musí ho sebrat, zařadit se na konec a snažit se strefit někoho dalšího. Hráči před míčkem mohou popobíhat, uhýbat se a podobné. Jsou omezeni pouze okrajem cesty.

Tato hra je skvělá v tom, že zrychlí tempo pochodu a dětem to ani nepřijde. Tím, že se neustále snaží utíkat před míčkem, se ženou dopředu ani nevědí jak.

Šifra Totemu

Máme tu čtvrtou z šesti částí šifry Totemu. Tentokrát jsme se rozhodli být velice mírní a využít naprosté základy. Víceméně by Vám tedy tento rébus neměl činit problémy. A tak... směle do toho!

P.S.: Tětičku Wiki a strýčka Googla nechte tentokrát v klidu odpočívat... k tomuto počínu je rozhodně nepotřebujete.



MORSEOVKA

A	..-	akáté	N	..	náhodú
B	...-	blýkánísú	O	---	ó máj pítí
C	-.-.-	cítování	P	-.-.-	papírání
D	-.-	dokánú	Q	---	kvítí okótí
E	.	éú	R	..-	rádíí
F	...-	Fílipíny	S	...	sobstú
G	---	Gmánská zám	T	-	tón
H	hádánísú	U	...	účímý
CH	----	chodím nám k nám	V	...-	výčímý
I	..	íú	W	---	wágón kládí
J	-.-.-	janová kóly	X	-.-.-	xláknání
K	-.-	knákní	Y	-.-.-	ýgáú mální
L	.-.-	lupíníček	Z	----	zámáú tímú
M	--	mánsá			
*					
1	-----		6	-----	
2	-----		7	-----	
3	-----		8	-----	
4	-----		9	-----	
5	-----		0	-----	

Dalších nápověd jistě není třeba, nicméně jedna z následujících vět by se Vám mohla ke zjednodušení luštění hodit:

Morseova abeceda dostala pojmenování podle jejího vynálezce, amerického malíře a sochaře Samuela Morse. První telegrafické spojení bylo uskutečněno v roce 1844. V roce 1918 pak došlo ještě ke zdokonalení. Přiřazení jednotlivých znaků k písmenům má určitou logiku - nejčastěji užívaná písmena (v anglickém jazyce) dostala nejméně znaků a naopak. Jednotlivé znaky nemusí mít svůj význam takový, jakým se jeví. Znalost Morseovy abecedy se předpokládá u každého zdatného skauta.

Junák - český skaut,
středisko Dobruška, z. s.

Vás zve na:



MALÝ VELKÝ PUNTÍKATÝ PLES

6. února 2016
ve 20 hodin

v kulturním domě
v Dobrušce

k tanci a poslechu
hraje skupina POKROK

Rezervace vstupenek
u Katky Potočkové na tel. č. 731 004 767

www.junak.dobruska.cz

Závěrečné slovo

A je to za Vámi. Děkujeme a připomínáme naše internetové stránky www.junak.dobruska.cz, kde kromě fotek naleznete i všechna předchozí čísla oběžníku Totem a spoustu dalších věcí.

Dále bychom chtěli připomenout, že na [TÉTO](#) adrese nám můžete stále zasílat nějaký ten feedback, tedy Vaše názory (ať jsou jakékoliv) na tento oběžník.

*Žádná z položek není povinná. Vyplňujte jen ty, které uznáte za vhodné.

Pokud Vás z nějakého důvodu náš Totem zaujal a chtěli byste si zkusit, jaké je to stát za tvorbou takového amatérského časopisu, či jen přispět nějakým zajímavým článkem, pak neváhejte a napište nám na jeden z níže uvedených emailů.

PŘISPÍVALI

Hana „Hanča“ Benešová, Jiří „Jirka“ Gregor, Anna „Anča“ Karnoldová, Markéta „Mája“ Luštinová, Veronika „Nika“ Novotná, Matěj „Koumes“ Pavel, Simona „Simča“ Popová, Jan „Káně“ Pumr, Marie „Maruška“ Smolová, Marie „Mary“ Voglová, Iva Vulasová, Radek Wildmann

REDAKČNÍ RADA

Group of Volunteer Writers

Hana Benešová – *Hlavní mašinführa*

Adam Čuda - *Most Needed Articles*

Jiří Hanousek - *Question of Totem*

Jan Chmelař - *Inter-Communication Technologies*

Simona Popová - *Game Sector*

Radek Wildmann - *Graphics and Design*

kontakty na Redakční radu: redakce-totem@googlegroups.com, obeznik.totem@seznam.cz

UZÁVĚRKA PŘÍŠTÍHO ČÍSLA: bude včas připomenuta jednotlivým přispívatelům e-mailem

O BUDOUCNOSTI TOTEMU MŮŽETE POMOCI ROZHODNOUT PROSTŘEDNICTVÍM NAŠÍ ANKETY. JSME VDĚČNI ZA JAKÝKOLIV NÁZOR. DĚKUJEME!